 Direzione Sanità e Assistenza	PMV – SISTEMA REGIONALE DELLE PRESCRIZIONI MEDICO VETERINARIE  SPECIFICHE ESTRAZIONE RICETTE DIGITALIZZATE	PMV-GEST-CDU-09-V01  Pag. 1 di 7
---	--	--

#### VERIFICHE E APPROVAZIONI


VERSIONE	REDAZIONE		CONTROLLO APPROVAZIONE		AUTORIZZAZIONE EMISSIONE	
	NOME	DATA	NOME	DATA	NOME	DATA
V1	CASSETTA	03/02/2010				
V2	CASSETTA	15/02/2010				
V3	CASSETTA	31/03/2010				

#### STATO DELLE VARIAZIONI

VERSIONE	PARAGRAFO O PAGINA	DESCRIZIONE DELLA VARIAZIONE
V01	Tutto il documento	Versione iniziale del documento
V02	Paragrafo 3.1	Modifica attributo campo DATA CONSEGNA
V02	Paragrafo 3.2	Modifica attributo campo NUMERO CONFEZIONI
V02	Paragrafo 3.2	Modifica attributo campo NUMERO CAPI
V02	Paragrafo 3.2	Modifica attributo campo ID CATEGORIA
V02	Paragrafo 3.2	Inserimento campo FILLER tracciato record FARMACI
V03	Paragrafo 3.3	Gestione valori “tappo” negli identificativi destinatario, prescrittore, distributore, farmaco. Gestione ID Categoria ricetta in autoprescrizione Gestione Numero Capi ricetta in autoprescrizione

### PMV: PRESCRIZIONI MEDICO VETERINARIE SPECIFICHE ESTRAZIONE RICETTE DIGITALIZZATE

1.	SCOPO E CAMPO DI APPLICAZIONE .....	2
2.	MODELLO DATI PMV E LOGICHE DI INTERROGAZIONE .....	2
3.	FILES RICETTE E FARMACI.....	2
3.1	TRACCIATO RECORD FILE RICETTE.....	2
3.2	TRACCIATO RECORD FILE FARMACI_RICETTE .....	3
3.3	NOTE AI TRACCIATI .....	4
4.	INVIO FILES .....	6
5.	UPLOAD RICETTE E RESTITUZIONE RISULTATI.....	6

 Direzione Sanità e Assistenza	PMV – SISTEMA REGIONALE DELLE PRESCRIZIONI MEDICO VETERINARIE  SPECIFICHE ESTRAZIONE RICETTE DIGITALIZZATE	PMV-GEST-CDU-09-V01  Pag. 2 di 7
--	--	--

## 1. SCOPO E CAMPO DI APPLICAZIONE

In questo documento viene descritto il processo di estrazione che deve essere seguito dalle ditte di registrazione accreditate per poter inviare massivamente, in formato elettronico, le ricette relative alle prescrizioni veterinarie.

## 2. MODELLO DATI PMV E LOGICHE DI INTERROGAZIONE

Il modello dati basato sulle anagrafiche di riferimento PMV, secondo quanto specificato nel documento “**PMV - Tracciati records anagrafiche riferimento.doc**”, permette, unitamente alle logiche di interrogazione che insistono su questo modello dati, di estrarre in formato elettronico (file di testo) le ricette acquisite tramite processo di digitalizzazione.

## 3. FILES RICETTE E FARMACI

Il processo di estrazione delle ricette digitalizzate dovrà produrre due files in formato “flat” (testo multirecord con campi a lunghezza fissa).

Il primo file, denominato **ricette.txt**, conterrà le informazioni relative agli attributi principali della ricetta veterinaria, del destinatario della fornitura, del medico prescrittore e del distributore del farmaco.

Il secondo file, denominato **farmaci\_ricette.txt**, conterrà le informazioni relative ai farmaci prescritti nelle ricette, oltre ad alcuni attributi inerenti le affezioni da trattare e la durata del trattamento.

Il legame logico tra l’informazione contenuta nel file **farmaci\_ricette.txt** e l’informazione contenuta nel file **ricette.txt** è rappresentata dalla “chiave univoca ricetta”, identificata in colore giallo nelle tabelle dei tracciati riportate nei paragrafi successivi.


**Nota** : Una “chiave univoca ricetta” contenuta nel file **ricette.txt** potrebbe essere ripetuta più volte all’interno del file **farmaci\_ricette.txt**, perché più farmaci possono essere prescritti all’interno della stessa ricetta.

Non è possibile che sia presente un record farmaco (**farmaci\_ricette.txt**) senza il relativo record ricetta (**ricette.txt**)

L’invio di una ricetta già censita nella base dati PMV (match per “chiave univoca ricetta”) ne produce un aggiornamento della stessa : **cancellazione** della ricetta “precedente” ed **inserimento** ex-novo della “nuova” ricetta.

### 3.1 TRACCIATO RECORD FILE RICETTE

Di seguito è specificato il tracciato record del file **ricette.txt** : in colore giallo è indicata la “chiave univoca ricetta”

 Direzione Sanità e Assistenza	PMV – SISTEMA REGIONALE DELLE PRESCRIZIONI MEDICO VETERINARIE  SPECIFICHE ESTRAZIONE RICETTE DIGITALIZZATE	PMV-GEST-CDU-09-V01  Pag. 3 di 7
--	--	--

SEZIONE RICETTA	CAMPO	Pos.	L.	TIPO	DESCRIZIONE
	Codice Regione	1 – 3	3	Alfanumerico <b>OBBLIGATORIO</b>	Codice Identificativo Regione Piemonte – <b>Valore fisso 010</b>
	Anno	4 – 7	4	Numerico <b>OBBLIGATORIO</b>	Anno inserimento ricetta
	ASL Prescrizione	8 – 10	3	Alfanumerico <b>OBBLIGATORIO</b>	ASL di prescrizione ricetta
	Progressivo	11 – 16	6	Alfanumerico <b>OBBLIGATORIO</b>	Progressivo della ricetta – <b>Vedi nota (1)</b>
	Data Prescrizione	17 – 24	8	Data <b>OBBLIGATORIO</b>	Data di prescrizione ricetta ( <b>DDMMYYYY</b> )
	ID Ricetta Ministeriale	25 – 44	20	Alfanumerico	Identificativo ministeriale ricetta
	Rif Scorta Propria	45 – 45	1	Numerico	Rifornimento per scorta propria <b>Valori consentiti : 0 – Rifornimento NON per scorta propria</b> <b>1 – Rifornimento per scorta propria</b>
	Rif Scorta Impianto	46 – 46	1	Numerico	Rifornimento per scorta dell'impianto <b>Valori consentiti : 0 – Rifornimento NON per scorta impianto</b> <b>1 – Rifornimento per scorta impianto</b>

SEZIONE DESTINATARIO DELLA FORNITURA	CAMPO	Pos.	L.	TIPO	DESCRIZIONE
	Autoprescrizione	47 – 47	1	Alfanumerico	Flag ricetta in auto prescrizione - <b>Vedi Nota (2)</b> <b>Valori consentiti : 0 – Non auto prescrizione</b> <b>1 – Auto prescrizione</b>
	ID Allevamento	48 – 57	10	Numerico	Codice Identificativo Allevamento – <b>Vedi Nota (2)</b>

SEZIONE PRESCRITTORE	CAMPO	Pos.	L.	TIPO	DESCRIZIONE
	ID Veterinario	58 – 67	10	Numerico	Codice Identificativo Veterinario – <b>Vedi Nota (3)</b>


SEZIONE DISTRIBUTORE	CAMPO	Pos.	L.	TIPO	DESCRIZIONE
	ID Grossista	68 – 77	10	Numerico	Codice Identificativo Grossista – <b>Vedi Nota (4)</b>
	Codice Reg. Farmacia	78 – 82	5	Alfanumerico	Codice Regionale Farmacia – <b>Vedi Nota (4)</b>
	Data Consegna	83 – 90	8	Data <b>OBBLIGATORIO</b>	Data consegna Farmaci ( <b>DDMMYYYY</b> )

## CAMPI CHE IDENTIFICANO UNIVOCAMENTE LA RICETTA

### 3.2 TRACCIATO RECORD FILE FARMACI\_RICETTE

Di seguito è specificato il tracciato record del file **famaci\_ricette.txt** : in colore giallo è indicata la “chiave univoca ricetta”, che lega logicamente le informazioni del farmaco alla relativa ricetta

CAMPO	Pos.	L.	TIPO	DESCRIZIONE
Codice Regione	1 – 3	3	Alfanumerico <b>OBBLIGATORIO</b>	Codice Identificativo Regione Piemonte – <b>Valore fisso 010</b>
Anno	4 – 7	4	Numerico <b>OBBLIGATORIO</b>	Anno inserimento ricetta
ASL Prescrizione	8 – 10	3	Alfanumerico <b>OBBLIGATORIO</b>	ASL di prescrizione ricetta
Progressivo	11 – 16	6	Alfanumerico <b>OBBLIGATORIO</b>	Progressivo della ricetta – <b>Vedi nota (1)</b>
Filler	17 - 90	74	FILLER	FILLER
ID Farmaco	91 – 99	9	Numerico	Codice Identificativo Farmaco – <b>Vedi Nota (5)</b>
Num. Con fez.	100 – 104	5	Numerico <b>OBBLIGATORIO</b>	Numero Confezioni
Qtà	105 – 108	4	Numerico	Quantità

 Direzione Sanità e Assistenza	PMV – SISTEMA REGIONALE DELLE PRESCRIZIONI MEDICO VETERINARIE  SPECIFICHE ESTRAZIONE RICETTE DIGITALIZZATE	PMV-GEST-CDU-09-V01  Pag. 4 di 7
--	--	--

CAMPO	Pos.	L.	TIPO	DESCRIZIONE
Posologia	109 – 358	250	Alfanumerico	Posologia
Durata Tratt.	359 – 608	250	Alfanumerico	Durata del trattamento
Tempo Sosp.	609 – 858	250	Alfanumerico	Tempo di sospensione
Num. Capi	859 – 864	6	Numerico <b>OBBLIGATORIO</b>	Numero capi – <b>Vedi Nota (6)</b>
Affezione	865 – 1114	250	Alfanumerico	Affezione da trattare
ID Categoria	1115 – 1117	3	Numerico <b>OBBLIGATORIO</b>	Codice Identificativo Categoria – <b>Vedi Nota (7)</b>

### CAMPI CHE IDENTIFICANO UNIVOCAMENTE LA RICETTA

#### 3.3 NOTE AI TRACCIATI

##### Nota (1) – Progressivo della ricetta


Il contenuto di questo campo deve essere composto da :

- N.1 Carattere alfabetico, che identifica l'ASL di prescrizione della ricetta

ASL PRESCRIZIONE	CARATTERE ALFABETICO
201 – TO1	A
202 – TO2	B
203 – TO3	C
204 – TO4	D
205 – TO5	E
206 – VC	F
207 – BI	G
208 – NO	H
209 – VCO	I
210 – CN1	L
211 – CN2	M
212 – AT	N
213 – AL	O

- N.5 Caratteri alfanumerici, che identificano univocamente la ricetta all'interno dell'ASL di prescrizione (es : 00001, 00002, 00003, ...)

**Esempio:** Progressivo ricetta **D00001** → Ricetta relativa ad ASL **204 – TO4**

 Direzione Sanità e Assistenza	PMV – SISTEMA REGIONALE DELLE PRESCRIZIONI MEDICO VETERINARIE  SPECIFICHE ESTRAZIONE RICETTE DIGITALIZZATE	PMV-GEST-CDU-09-V01  Pag. 5 di 7
---	---	--

Progressivo ricetta **H01252** → **Ricetta relativa ad ASL 208 – NO**

#### **Nota (2) – Flag ricetta autoprescrizione / ID Allevamento**

Se il flag ricetta autoprescrizione è valorizzato con **1**, non si deve valorizzare il campo ID Allevamento, che pertanto verrà riportato come una serie di 10 spazi.

Viceversa, se il flag ricetta autoprescrizione è valorizzato con **0**, si dovrà valorizzare il campo ID Allevamento.

Il valore del campo ID Allevamento deve essere ricavato dalle anagrafiche di riferimento PMV come specificato nel documento **“Specifiche Di Interrogazione Destinatario Della Fornitura.doc”**

E' possibile valorizzare il campo ID Allevamento con **9999999999** (“tappo” : valore 9 ripetuto per 10 volte) nel caso in cui non è stato possibile riconoscere il valore scritto sul documento della ricetta.

#### **Nota (3) –ID Veterinario**

Il valore del campo ID Veterinario deve essere ricavato dalle anagrafiche di riferimento PMV come specificato nel documento **“Specifiche Di Interrogazione Medico Veterinario Prescrittore.doc”**

E' possibile valorizzare il campo ID Veterinario con **9999999999** (“tappo” : valore 9 ripetuto per 10 volte) nel caso in cui non è stato possibile riconoscere il valore scritto sul documento della ricetta.

#### **Nota (4) –ID Grossista / Codice Regionale Farmacia**

I valori dei campi ID Grossista e Codice Regionale Farmacia sono mutuamente esclusivi.

Nel caso in cui si valorizzi il campo ID Grossista, il campo Codice Regionale Farmacia non deve essere valorizzato – quindi sarà riportato come una serie di 5 spazi - e viceversa.

I valori dei campi ID Grossista e Codice Regionale Farmacia devono essere ricavati dalle anagrafiche di riferimento PMV come specificato nel documento **“Specifiche Di Interrogazione Distributore Farmaco.doc”**


E' possibile valorizzare il campo ID Grossista con **9999999999** (“tappo” : valore 9 ripetuto per 10 volte) nel caso in cui non è stato possibile riconoscere il valore scritto sul documento della ricetta.

Allo stesso modo, e' possibile valorizzare il campo Codice Regionale Farmacia con **99999** (“tappo” : valore 9 ripetuto per 5 volte) nel caso in cui non è stato possibile riconoscere il valore scritto sul documento della ricetta.

#### **Nota (5) –ID Farmaco**

Il valore del campo ID Farmaco deve essere ricavato dalle anagrafiche di riferimento PMV come specificato nel documento **“Specifiche Di Interrogazione Medicinali Da Fornire.doc”**

E' possibile valorizzare il campo ID Farmaco con **9999999999** (“tappo” : valore 9 ripetuto per 9 volte) nel caso in cui non è stato possibile riconoscere il valore scritto sul documento della ricetta.

 Direzione Sanità e Assistenza	PMV – SISTEMA REGIONALE DELLE PRESCRIZIONI MEDICO VETERINARIE  SPECIFICHE ESTRAZIONE RICETTE DIGITALIZZATE	PMV-GEST-CDU-09-V01  Pag. 6 di 7
--	--	--

#### Nota (6) –Numero Capi

Nel caso di ricetta in autoprescrizione, il valore del campo Numero Capi può essere impostato a 0 (ZERO)

#### Nota (7) –ID Categoria

Il valore del campo ID Categoria deve essere ricavato dalle anagrafiche di riferimento PMV come specificato nel documento “**Specifiche Di Interrogazione Categorie Di Animali.doc**”

Nel caso di ricetta in autoprescrizione, il valore del campo ID Categoria deve essere impostato con il corrispettivo identificativo del valore “N.A. – Non Applicabile” associato ad una specie a piacere.

#### 4. INVIO FILES

I files **ricette.txt** e **farmaci\_ricette.txt** dovranno essere inviati via mail alla casella [nvr.gestione@csi.it](mailto:nvr.gestione@csi.it) in formato zip, all’interno dello stesso archivio **upload\_ricette.zip**. Tale archivio non potrà superare la grandezza di **2,5 Mbyte**

#### 5. UPLOAD RICETTE E RESTITUZIONE RISULTATI

I files inerenti le ricette veterinarie saranno elaborati dal CSI Piemonte per poter immagazzinare le informazioni all’interno della base dati PMV.

Al termine dell’upload verrà inviato (via mail) un report contenente i risultati dell’elaborazione.

Il report conterrà le seguenti informazioni :

#### N.RICETTE PERVENUTE


- Si intende il quantitativo di ricette presenti nel file **ricette.txt**

#### N.RICETTE SCARTATE

- Si intendono le ricette che non sono registrabili all’interno della banca dati PMV, in quanto non vengono “validate”, rispetto alle anagrafiche di riferimento, **tutte e quattro le sezioni che compongono la ricetta** (destinatario fornitura, prescrittore, medicinali, distributore).  
Rientrano in questa casistica anche le ricette per le quali tutte e quattro le sezioni fanno riferimento ad identificativi valorizzati con il valore “tappo”
- Si intendono le ricette che hanno “errori formali” all’interno del tracciato record (campo obbligatorio non riportato, data non valida, numero non valido, ...)
- Si intendono le ricette per le quali sono presenti le sole informazioni del farmaco contenute nel file **farmaci\_ricette.txt** e che non hanno il corrispettivo record della ricetta nel file **ricette.txt**

#### N.RICETTE ELABORATE

- Si intendono le ricette che sono registrabili all’interno della banca dati PMV, e sono suddivise in

 Direzione Sanità e Assistenza	PMV – SISTEMA REGIONALE DELLE PRESCRIZIONI MEDICO VETERINARIE  SPECIFICHE ESTRAZIONE RICETTE DIGITALIZZATE	PMV-GEST-CDU-09-V01  Pag. 7 di 7
---	---	--

- **Ricette VALIDATE** - tutte e quattro le sezioni che compongono la ricetta (destinatario fornitura, prescrittore, medicinali, distributore) sono validate rispetto alle anagrafiche di riferimento
- **Ricette NON VALIDATE** - una delle quattro sezioni che compongono la ricetta (destinatario fornitura, prescrittore, medicinali, distributore) non è validata rispetto alle anagrafiche di riferimento  
 Rientrano in questa casistica anche le ricette per le quali una delle quattro sezioni fa riferimento ad identificativi valorizzati con il valore “tappo”